
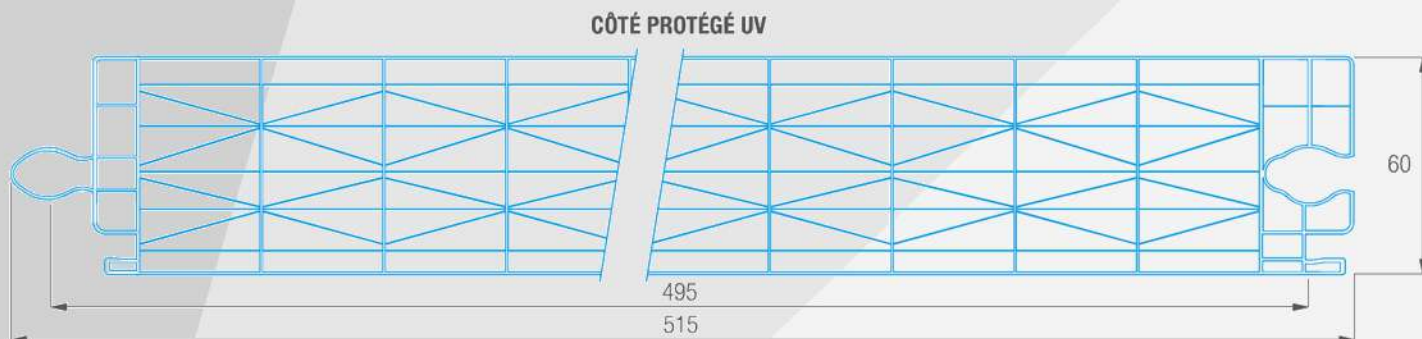


MODULIT 511 LP - 60mm

- Système sous DTA
- Domaine d'emploi : Bardage et Shed
- Polycarbonate Alvéolaire Emboitable avec profils Aluminium à Rupture de Pont Thermique



- > Ep. 60mm, Largeur 495mm
- Structure double alvéole, 11 Parois
- > **Coefficient U : 0.83 W/m²K**
- > Profils Alu RPTH



- EMBOITABLE -

Tableau de Charges en pose sur 2 appuis.

Portée (en m)	Charges en Pression (Pa) Flèche 1/50ème	Charges en Dépression (Pa) Flèche 1/50ème
2	1400	1233

Tableau de Charges en pose sur 3 appuis ou +.

Portée (en m)	Charges en Pression (Pa) Flèche 1/50ème	Charges en Dépression (Pa) Flèche 1/50ème
1,5	1800	1217
2	1400	850
2,5	900	667



Tout l'univers PSD sur
www.psd-plastiques.com

MODULIT 511 LP - 60mm



CARACTÉRISTIQUES MODULIT 511 - 60MM

Protection UV sur la face extérieure

Réaction au Feu : EUROCLASSE B S1 D0

Poids : 6.00 kg/m²

Coefficient Thermique : 0.83 W/m²K

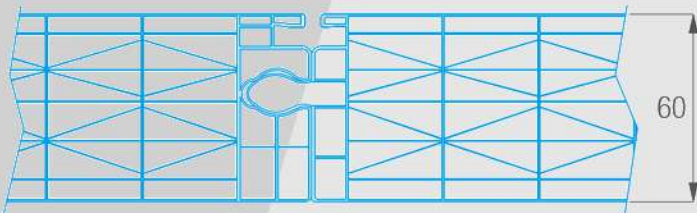
Coefficient Dilatation Thermique : 0.065 mm/m°C

Transmission Lumineuse

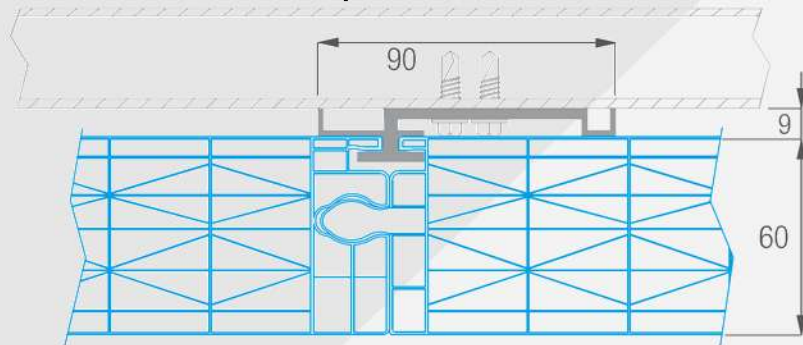
Incolore : 44% Opalin : 18%

Facteur Solaire

Incolore : 51% Opalin : 39%



Section Accroche Panneau / Panneau



Section Accroche Panneau / Patte / Panneau



Tout l'univers PSD sur
www.psd-plastiques.com

