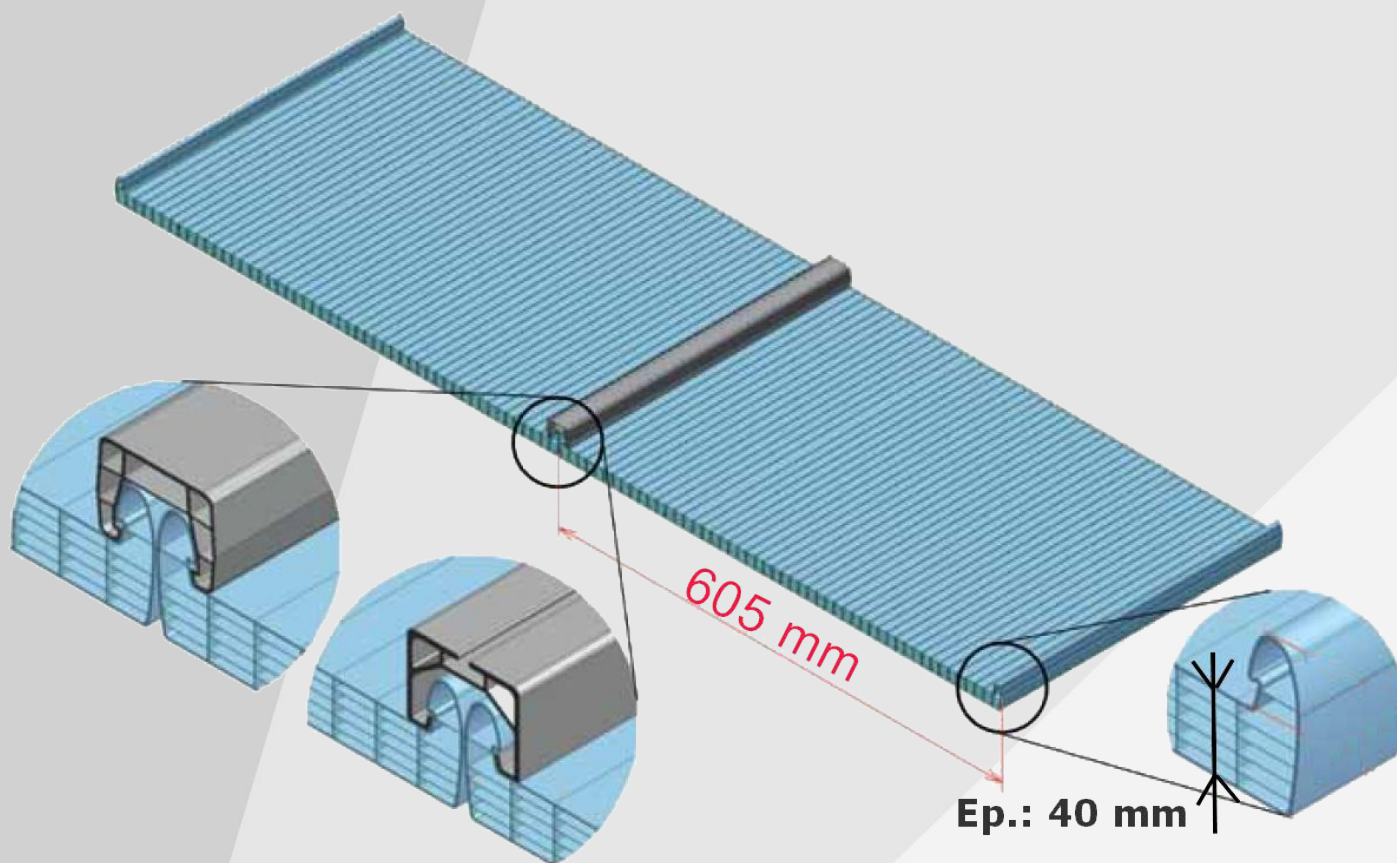


CONNECT 40

- Avis Technique CSTB COUVERTURE jusqu'à 14 m
- Isolation thermique record (**1.04 W/m².°C**)
- Large gamme de couleurs
- Excellente portées jusqu'à 3.20m



Système connectable en polycarbonate alvéolaire :

- Conçu pour la toiture neuve ou la rénovation de tous types de projets architecturaux tertiaires (tels que salles de sport, écoles ou bureaux) et industriels (magasins ou entrepôts).
- Gamme complète de profilés aluminium et profilés avec rupture de pont thermique.

Agence IDF
Tél. : 01 34 02 30 00
Fax : 01 34 02 30 10
infos@psd-plastiques.com

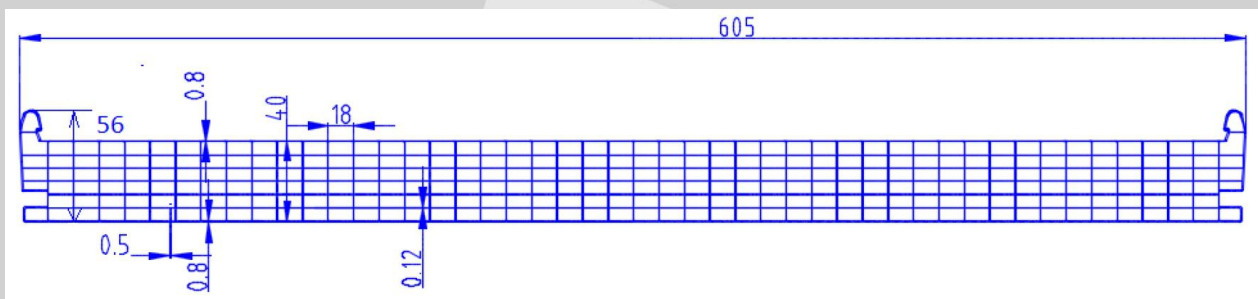


Agence Rhône Alpes
Tél. : 04 74 60 17 35
Fax : 04 74 60 17 48
contact@psd-plastiques.com

www.psd-plastiques.com


- CONNECTABLE -

↓ Plan de coupe



Portées des plaques Connect 40 en couverture et bardage (Installation plane - Distance maximum entre les lisses (mm) - Effets du vent (Pa))

N / m ²	Connecteur PC	Connecteur ALU
500	1800 mm	3200 mm
700	1600 mm	2300 mm



Application en Couverture ↑

Données Techniques

Epaisseur	40 mm	Rayon de cintrage mini.	Non
Largeur de plaque	605 mm	Température d'utilisation	-40° à 115 °C
Poids	4,4 kg/m ²	Protection UV	1 Face
Coefficient Thermique	1,04 W/m ² .K	T.L. Incolore	54%
Classement feu	B s2 d0	T.L. Opale	41%
Pente Installation mini	5% (9%selon ATEC)	Possibilité Couleurs	OUI
		Affaiblissement acoustique	22 dB

Agence IDF
Tél. : 01 34 02 30 00
Fax : 01 34 02 30 10
infos@psd-plastiques.com



Agence Rhône Alpes
Tél. : 04 74 60 17 35
Fax : 04 74 60 17 48
contact@psd-plastiques.com

www.psd-plastiques.com