


BDL 25

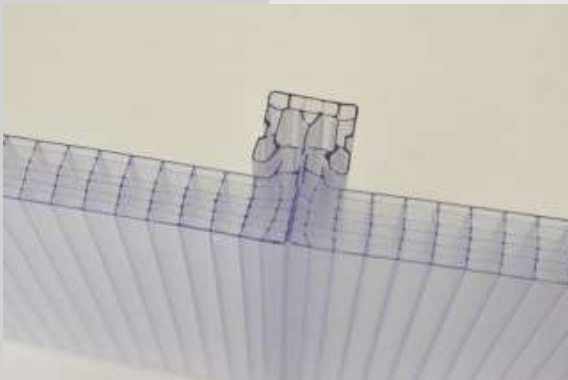


- Avis Technique CSTB BARDAGE
- Isolant thermique / **Ug = 1.4 W/m².K**
- Résistant UV sur les 2 Faces
- Production possible de couleurs


Données Techniques

| | | | |
|-----------------------|--------------------------|----------------------------|---------------|
| Epaisseur | 25 mm | Température d'utilisation | -30° à 120 °C |
| Largeur de plaque | 600 mm | Protection UV | 2 Faces |
| Poids | 3,5 kg/m ² | T.L. Incolore | 52% |
| Coefficient Thermique | 1,38 W/m ² .K | T.L. Opale | 35% |
| Classement feu | B s1 d0 | Possibilité Couleurs | OUI |
| | | Affaiblissement acoustique | 22 dB |

Connecteur Polycarbonate



Connecteur Aluminium



Système connectable en polycarbonate alvéolaire :

Idéal pour le bardage neuf ou la rénovation de tous types de projets architecturaux tertiaires (tels que salles de sport, écoles ou bureaux) et industriels (magasins ou entrepôts).

Agence IDF

Tél. : 01 34 02 30 00
Fax : 01 34 02 30 10
infos@psd-plastiques.com



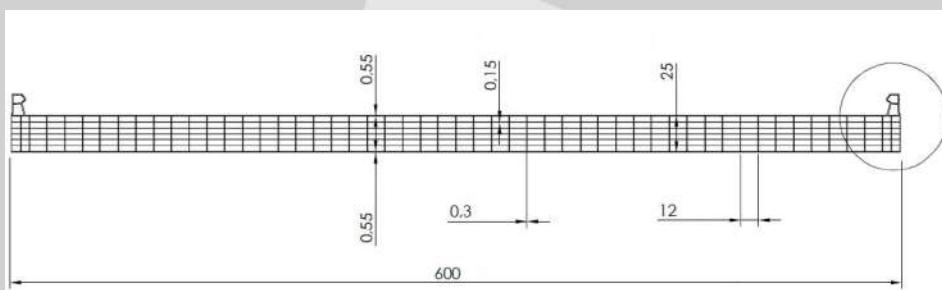
Agence Rhône Alpes

Tél. : 04 74 60 17 35
Fax : 04 74 60 17 48
contact@psd-plastiques.com

www.psd-plastiques.com

- CONNECTABLE -

↓ Plan de coupe



Portée des plaques BDL 25 - Connecteur POLYCARBONATE

(Flèche au 1/50ème de la portée)

Se référer à l'ATEC

| Sur 2 appuis | | | | | Sur 3 appuis ou plus | | | | |
|------------------------|-------|------|-------|------|------------------------|-------|------|-------|------|
| | 1,75m | 1,5m | 1,25m | 1,0m | | 1,75m | 1,5m | 1,25m | 1,0m |
| Pression (Pa) | 600 | 968 | 1768 | 3262 | Pression (Pa) | 1078 | 1498 | 2353 | - |
| Dépression (Pa) | 555 | 668 | 1258 | 1701 | Dépression (Pa) | 635 | 697 | 837 | - |

Portée des plaques BDL 25 - Connecteur ALUMINIUM

(Flèche au 1/50ème de la portée)

Se référer à l'ATEC

| Sur 2 appuis | | | | Sur 3 appuis ou plus | | | | |
|------------------------|------|-------|------|------------------------|------|-------|------|------|
| | 2,5m | 2,25m | 2,0m | | 2,5m | 2,25m | 2,0m | 1,5m |
| Pression (Pa) | 575 | 739 | 810 | Pression (Pa) | 1247 | 1613 | 2400 | 3000 |
| Dépression (Pa) | 686 | 935 | 1070 | Dépression (Pa) | 803 | 764 | 949 | 1531 |

Agence IDF
 Tél. : 01 34 02 30 00
 Fax : 01 34 02 30 10
 infos@psd-plastiques.com



Agence Rhône Alpes
 Tél. : 04 74 60 17 35
 Fax : 04 74 60 17 48
 contact@psd-plastiques.com

www.psd-plastiques.com