







| Section | Épaisseur (mm) | Poids (kg/m ²) | Isolation thermique (W/m ² K) |
|---|----------------|----------------------------|--|
| BDL 25  | 25 | 3.5 | 1.4 |
| BDL 16  | 16 | 2.9 | 2.1 |
| BDL 10  | 10 | 2.2 | 2.6 |
| BDL 6  | 6 | 1.65 | 3.2 |